




## Registrazione account

<p>1 - Cliccare su Registrati</p>	<h3>Login</h3> <p>Nome utente <input type="text"/></p> <p>Password <input type="password"/></p> <p>Ricordami <input type="checkbox"/></p> <p><input type="button" value="Login"/></p> <ul style="list-style-type: none"><li>• Password dimenticata?</li><li>• Nome utente dimenticato?</li><li>• Registrati </li></ul>
<p>2 - Compilare tutti i campi che vengono richiesti dal modulo</p> <p>3 - Cliccare su Registrati</p>	<h3>Registrazione</h3> <p>Nome: <input type="text" value="test"/> *</p> <p>Nome utente: <input type="text" value="test"/> *</p> <p>E-mail: <input type="text" value="test@telekitalia.com"/> *</p> <p>Password: <input type="password" value="****"/> *</p> <p>Verifica Password: <input type="password" value="****"/> *</p> <p>I campi con il simbolo (*) sono obbligatori.</p> <p><input type="button" value="Registrati"/> </p>

 Il tuo account è stato creato e ti è stato inviato il link di attivazione all'e-mail che hai indicato in fase di registrazione. Ricorda che per attivare il tuo account, prima di effettuare il login, devi cliccare sul link di attivazione che riceverai nella e-mail.

Comparirà questo messaggio che indica che è stata inviata un email con il link di attivazione dell'account: solo cliccando su questo link sarà possibile utilizzare l'account.

<http://www.telekitalia.com/>

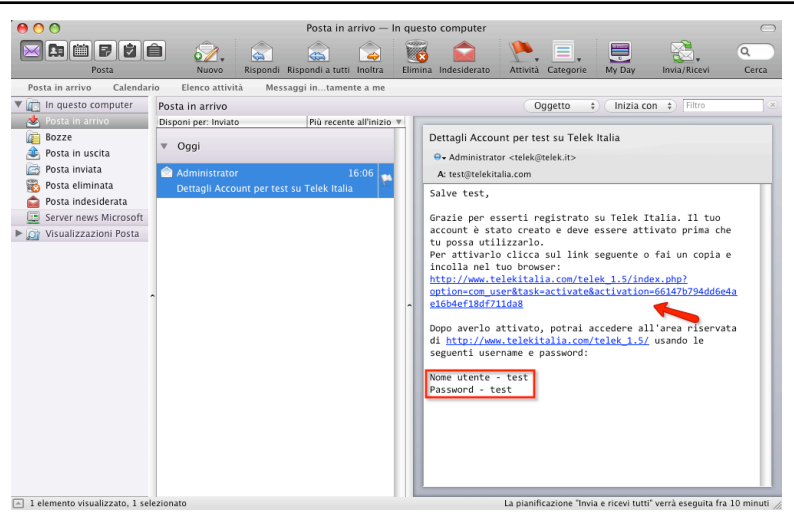
## Attivazione account



4 - Controllare la propria posta elettronica, e cercare l'email inviata automaticamente dal sito.

5 - Cliccare sul primo link (indicato dalla freccia rossa nell'immagine)

**Nota:** alla fine dell'email inviata c'è anche un promemoria di utente e password da utilizzare per accedere all'area riservata dal sito web.



## Attivazione completata!

**Account attivato correttamente. Adesso puoi effettuare il login con il nome utente e la password che hai scelto durante la registrazione.**

Cliccando sul link si aprirà una pagina con questo messaggio che indica che l'account è stato attivato correttamente.

<http://www.telekitalia.com/>

## Login



6 - Dalla pagina Home scrivere i dati inseriti durante la registrazione nell'apposito modulo di login e premere registrati (indicato dalla freccia)

**Nota:** un promemoria dei dati da inserire è riportato alla fine dell'email di registrazione.

### Login

Nome utente

test

Password

\*\*\*\*

Ricordami

Login

A questo punto se siete interessati ad avere accesso ai servizi per gli amministratori di condominio inviate un email a [info@telekitalia.com](mailto:info@telekitalia.com) e noi autorizzeremo il vostro account per l'utilizzo di questi servizi.